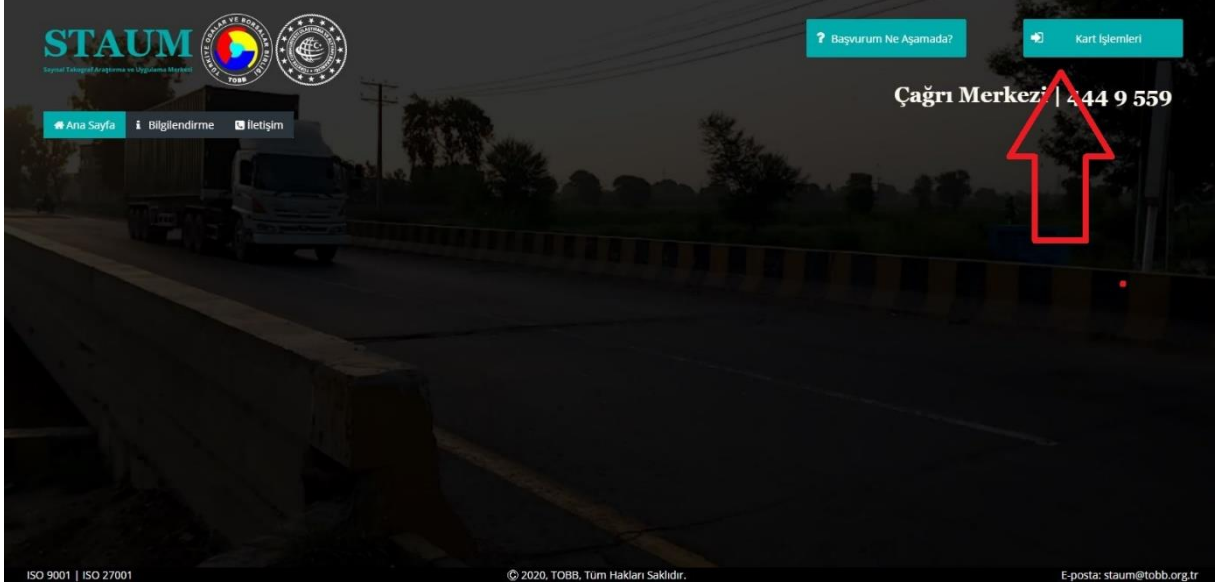


1-) Başvuru için internet üzerinden ulaşılabacak web site adresi,

<https://staum.tobb.org.tr/WEB/>

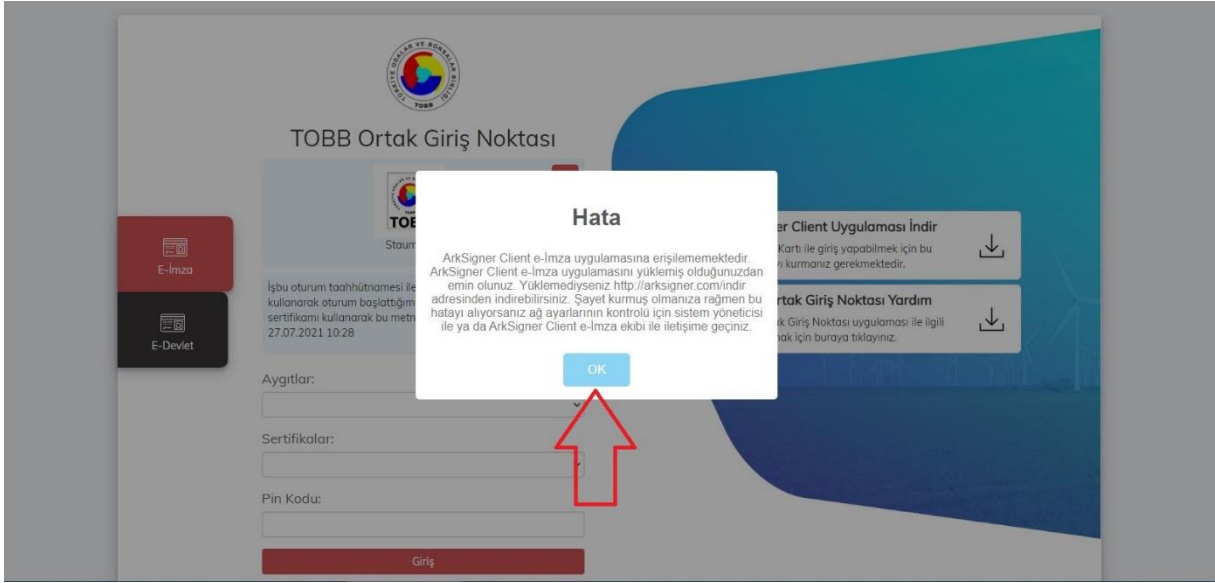


2 -) Ana ekranda çıkacak olan uyarı yazıları okunduktan sonra kapatılmalı ve sağ üst köşede yer alan "Kart İşlemleri" kısmını tıklayınız,

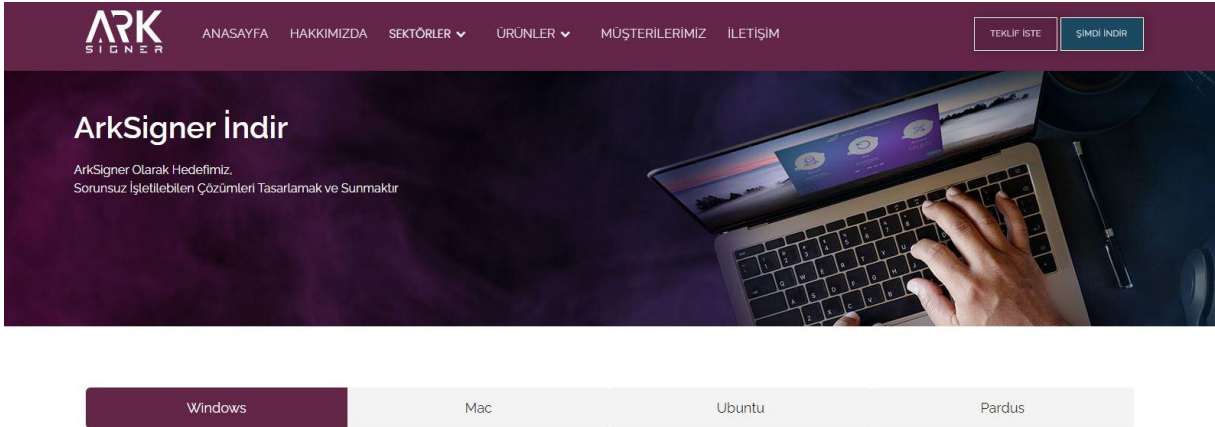
3-) Açılan sayfada "Giriş Yapmak için Lütfen Tıklayınız" kısmını tıklıyoruz,



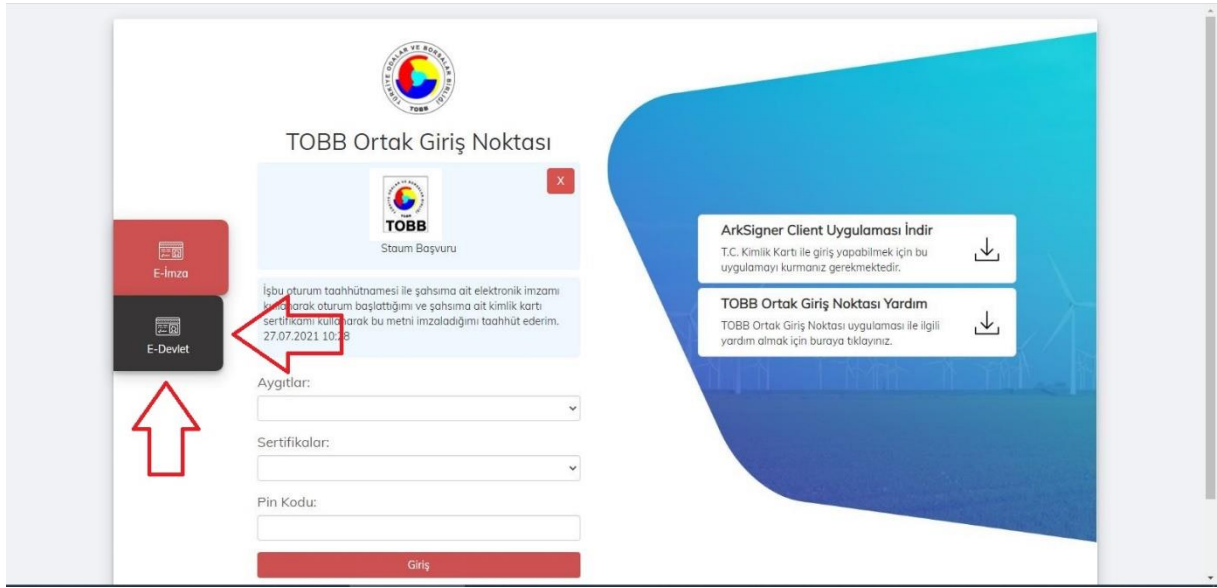
4-) Açılan sayfada "Hata" uyarısı çıkacak ve "OK" tuşuna basılarak kapatılmalıdır.



5-) "OK" tuşuna basıldığında aşağıda görseli bulunan sayfa açılacak olup "X" kapatılması gerekmektedir.



6-) Açılan dijital imza kısmı sayfası kapatıldıktan sonra aşağıda ki ekrandan "e-devlet" kısmı seçilmelidir.



7-) E-Devlet kısmı seçildikten sonra sisteme giriş yapılarak başvuru ekranları takip edilmeli ve başvuru sırasında ekranda gelen bilgiler kontrol edilerek başvuru tamamlanmalıdır.

